







































Pattern Name: Klein meisje kust jongentje N°33666
Designed By: Lanarte
Company: Minoes
Copyright: 11-07-2003
Fabric: Aida 14, White
 176w X 230h Stitches
Size: 14 Count, 31.93w X 41.73h cm

Floss Used for Full Stitches:

Symbol	Strands	Type	Number	Color
	1	3	DMC 1	White
	2	DMC 316	2	Antique Mauve-MD
	2	DMC 318	2	Steel Gray-LT
	2	DMC 352	2	Coral-LT
	2	DMC 367	2	Pistachio Green-DK
	2	DMC 368	2	Pistachio Green-LT
	2	DMC 402	2	Mahogany-VY LT
	2	DMC 414	2	Steel Gray-DK
	2	DMC 415	2	Pearl Gray
	2	DMC 433	2	Brown-MD
	1	DMC 433	1	Brown-MD
	2	DMC 434	2	Brown-LT
	2	DMC 435	2	Brown-VY LT
	2	DMC 436	2	Tan
	2	DMC 437	2	Tan-LT
	2	DMC 504	2	Blue Green-LT
	2	DMC 520	2	Fern Green-DK
	2	DMC 646	2	Beaver Gray-DK
	2	DMC 676	2	Old Gold-LT
	2	DMC 738	2	Tan-VY LT
	2	DMC 739	2	Tan-UL VY LT
	2	DMC 744	2	Yellow-Pale
	2	DMC 745	2	Yellow-LT Pale
	2	DMC 746	2	Off White
	2	DMC 762	2	Pearl Gray-VY LT
	2	DMC 772	2	Yellow Green-VY LT
	2	DMC 775	2	Baby Blue-VY LT
	2	DMC 776	2	Pink-MD
	2	DMC 818	2	Geranium-Pale VY LT
	2	DMC 827	2	Blue-VY LT
	2	DMC 844	2	Beaver Brown-UL DK
	2	DMC 899	2	Rose-MD
	2	DMC 922	2	Copper-LT
	2	DMC 932	2	Antique Blue-LT
	2	DMC 964	2	Sea Green-LT
	2	DMC 3031	2	Mocha Brown-VY DK

Floss Used for Back Stitches:

Symbol	Strands	Type	Number	Color
	1	DMC 414	1	Steel Gray-DK
	1	DMC 433	1	Brown-MD

Symbol	Strands	Type	Number	Color
	1	DMC	434	Brown-LT
	1	DMC	435	Brown-VY LT
	1	DMC	436	Tan
	2	DMC	520	Fern Green-DK
	1	DMC	744	Yellow-Pale
	2	DMC	3031	Mocha Brown-VY DK

Notes:

Lees eerst de gehele beschrijving goed door, dit voorkomt vergissingen !!!!!

Werkwijze

Doe het garen op het garenskaartje en zet hier het kleurenteken bij. Neem twee gaatjes per kleur; ййн voor de volle draden en ййн voor de gesplitste draden.

Slinger de stof om ter voorkoming van uitrafelen. Borduur vanuit het midden, zie pijlen op de tekening.

De kruissteekjes

wordt met 1/6 of 2/6 draad moulinй over 2 draadjes van de stof.

De stiksteekjes

Worden gemaakt met 1/6 of 2/6 draad moulinй over 2 draadjes van de stof.

Franse knoopjes

worden gemaakt met 1/6 draad moulinй.

Afwerking

Wilt u uw werk wassen, doe dit dan in een WOLwasmiddel. Het werk onder een vochtige doek luchtig aan de achterkant persen.